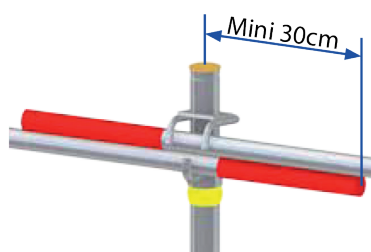
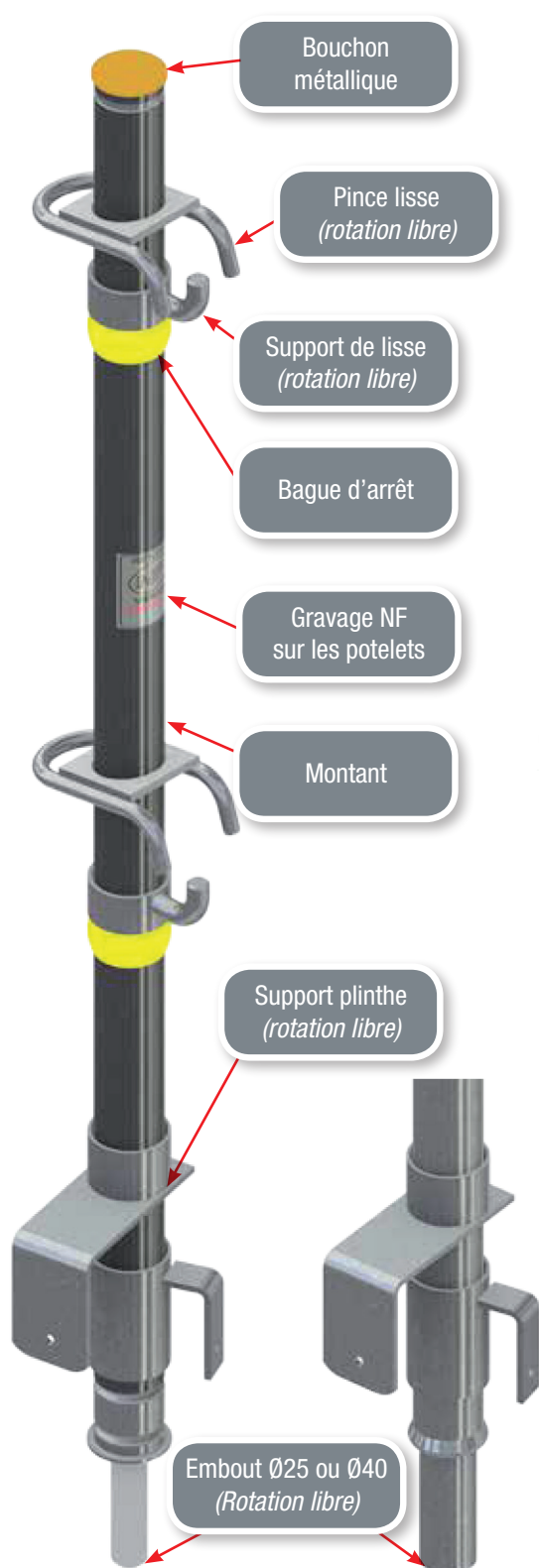
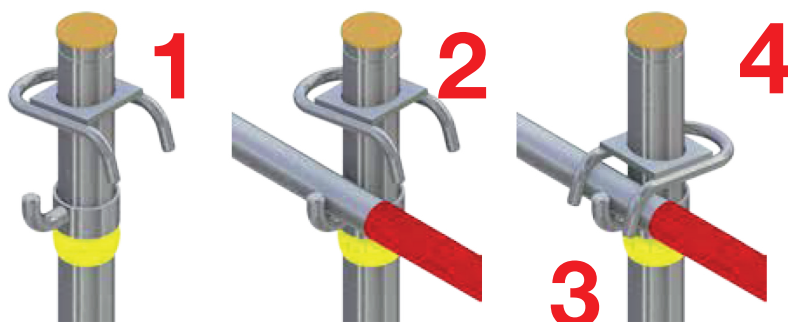


Potelet multidirectionnel



- Le recouvrement doit être **au minimum de 30 cm.**



1 Préparer la pose des lisses garde-corps

2 Placer la lisse sur le support de lisse

3 Descendre la pince lisse jusqu'au contact

4 Bloquer l'ensemble en tapant l'arrière de la pince lisse avec un marteau



La double rotation

- Pince lisse + Support de lisse, offre l'avantage de pouvoir accepter tous les contours de dalles y compris les contours les plus complexes.

IMPORTANT

- Les lisses garde-corps doivent toujours se trouver côté intérieur du bâtiment.