


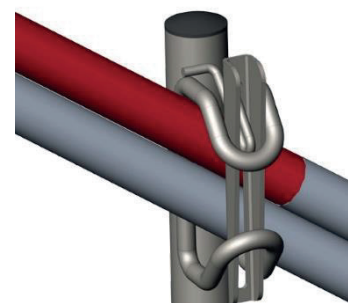
### Potelet bloque tube



- Son système de sécurité permet le **blocage de tubes** ainsi que de panneaux grillagés.
- Les bloqueurs en fil rond non tranchant **protège efficacement vos compagnons** des accidents.
- L'inclinaison des **gardes corps** permet **un angle de 34°** pour un montage sur un escalier par exemple.
- Il est facile d'utilisation, les clavettes permettent un **verrouillage rapide**.
- Les potelets sont disponible en dimensions **1m20** (2 bloqueurs) et **1m60** (3 bloqueurs).



*Exemple d'utilisation avec panneau grillage*



Position verrouillée

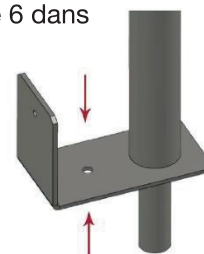


Position déverrouillée



Système anti-soulèvement

- Fixation d'une vis et cheville de 6 dans la dalle.



Désignation	Epaisseur	Poids
GEMAGRILLE 1m20 (2 bloqueurs)	Ø 25 mm Ø 40 mm	4,68 kg
GEMAGRILLE 1m60 (3 bloqueurs)	Ø 25 mm	6,00 kg